


# Rosentaler Mini's

## Labyrinth

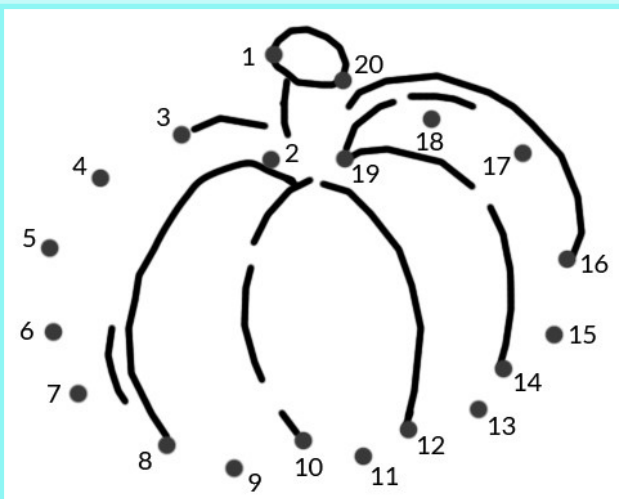
Finde den Weg durchs Labyrinth



GESCHAFFT! SUPER!

## Von Punkt zu Punkt



Verbinde die Punkte in der richtigen Reihenfolge



## Schwebender Ball

Du benötigst: 1 Strohhalm, Schere, Klebeband, eine Kugel aus Alufolie und ein Blatt Papier (rund ausgeschnitten).

1. Falte das Papier 2 mal um den Mittelpunkt festzustellen



2. Schneide das Blatt bis zur Mitte ein.



3. Forme einen Trichter und fixiere ihn mit Klebeband.



4. Schneide die Spitze vom Trichter ab.



5. Stecke die kurze Seite des Strohhalm in den Trichter.



6. Befestige den Strohhalm mit Klebeband



7. FERTIG!

Puste in den Strohhalm um die Alufolien-Kugel schweben zu lassen