


Rosentaler Mini's

Weihnachtsstern


Du benötigst: 2 leere Klopapierrollen, Schere, Bleistift, Lineal, Klebstoff, Büroklammern zum fixieren und eine Schnur zum aufhängen.



1. Papierrolle falten und Streifen mit 1 cm markieren.



2. Papierrolle in Streifen schneiden.



3. Klebstoff auf unteren Teil des Streifens auftragen und mit weiteren zusammenkleben. Insgesamt werden somit 6 Rollen zusammengeklebt. Zum fixieren Büroklammer zu Hilfe nehmen.




4. 2 Streifen in der Mitte falten, ineinander kleben und zwischen den Zacken anbringen. Büroklammer zum fixieren nehmen.



5. FERTIG!
Der Stern kann mit einer Schnur aufgehängt werden.

Buchstabenrätsel

Kannst du das gesuchte Wort finden?



Folge der Lichterkette von unten nach oben und trage das Lösungswort hier ein!

--	--	--	--	--	--	--	--	--	--

Bilderrätsel

Finde 5 Unterschiede

