



Rosentaler Mini's

Vogel Futterspender


Du benötigst: Saubere Milch- oder Getränkepackung
Schere, Klebstoff, Zweig und Draht



1. Zeichne auf einer Seite der Packung eine Öffnung ca. 5 cm über dem Boden und schneide diese aus.



2. Bohre mit der Schere 3 kleine Löcher in den Boden der Packung. (Damit Regenwasser abfließen kann.)



3. Befestige auf der Oberseite den Draht um die Futterstation aufhängen zu können.



4. Bohre unter der Öffnung und auf der Hinterseite ein Loch mit der Schere vor.



5. Schiebe den Zweig, als Anzitmöglichkeit für die Vögel, in die Packung.




6. Wenn du möchtest kannst du die Futterstation noch dekorieren.

7. FERTIG!
Futter einfüllen und aufhängen.

Bilderrätsel

Finde:      



Rebus-Rätsel

2 Bilder ergeben 1 Wort
Kannst du es lösen?



+





+





+





+





+